



CAPATECT FASSADENBELÄGE UND KREATIVTECHNIKEN

THE POWER OF SURFACE.



VORWORT

Außergewöhnliche Produktlösungen für oberrnische Oberflächen – mit den Capatect Fassadenbelägen und Kreativtechniken von Caparol entscheiden Sie sich für Profi-Qualität.

Von Klinkerriemchen über Original Meldorfer®, Naturstein und Feinsteinzeug bis hin zu Glasmosaik: Die Gestaltung von Fassaden wird immer vielseitiger. Unsere **Fassadenbeläge** bringen bewährte Materialien neu ins Spiel und eröffnen dadurch ungeahnte optische Möglichkeiten – modern, edel und vor allem individuell.

Unsere **Kreativtechniken** stehen den Fassadenbelägen in nichts nach. Im Gegenteil: Sie ermöglichen eine facettenreiche, authentische Fassadengestaltung. Ob Krokodilhaut-Optik, Spiegelglasbruch oder Stardust-Effekt – immer entstehen Oberflächen, die durch das handwerkliche Können des Ausführenden zum wertvollen Unikat werden.

Entdecken Sie die Gestaltungsvielfalt unseres Sortiments und begeistern Sie Ihre Kunden mit außergewöhnlichen Looks – Bühne frei für die Fassadenbeläge und Kreativtechniken von Caparol!



INHALT

Capatect Fassadenbeläge	4	Capatect Kreativtechniken	28
Klinkerriemchen	6	Mirror	30
Feinsteinzeug	14	Filigrano	31
Original Meldorfer®	16	Brillant	32
Naturstein	20	Cocodrillo	33
Glasmosaik	24	Autentico	34
Faserbeton	26	Stardust	35
		Rustico	36
		Foresta	37
		Spatola	38
		Travertin	39
		Einzigartige Gestaltungsfreiheit mit WDVS	40
		FarbDesignStudio	42
		CAPAdata	43

DER PERFEKTE PARTNER FÜR ALLE GESTALTER BESSERER LEBENSÄRÄUME

Seit über 125 Jahren erfindet Caparol Oberflächen immer wieder neu, um Gebäude schöner, gesünder, effizienter und nachhaltiger zu machen. Entdecken Sie unsere umfassenden Produktlösungen und Services. Entdecken Sie die Kraft der Oberfläche.



CAPAROL

THE POWER OF SURFACE.



CAPATECT FASSADENBEL



LÄGE

KLINKER-RIEMCHEN

ZEITLOS UND ROBUST

Mit Klinkerriemchen lassen sich ausdrucksvolle und besonders wirtschaftliche Gestaltungen realisieren. Die exklusive Optik steigert zudem den Wert des Objektes. Zweifellos das Highlight unter der Keramik ist der LoftLook-Klinker, bei dem jeder Stein ein Unikat ist.

- Langfristige Sicherung wertiger Bausubstanz
- Eine Vielzahl an Designs mit einer Auswahl an zeitlos-modernen Klinkern



KOLLEKTIONEN

MODERN LOOK – KLINKER NEU INTERPRETIERT



ML-Design 1334



ML-Design 1329



ML-Design 1333



ML-Design 1336



ML-Design 1363



ML-Design 1301



ML-Design 1308




ML-Design 1321



ML-Design 1314



ML-Design 1322



ML-Design 1304



ML-Design 1445



ML-Design 1378



ML-Design 1359



ML-Design 1379



ML-Design 1446



ML-Design 1388



ML-Design 1376



ML-Design 1380



ML-Design 1344



ML-Design 1394



ML-Design 1381



ML-Design 1340



ML-Design 1325

CLASSIC LOOK – ZEITLOS SCHÖN



KR-Design 01 (NF)



KR-Design 03 (NF)




KR-Design 04 (NF)*



KR-Design 05 (DF)



KR-Design 06 (DF)*



KR-Design 07 (NF)*



KR-Design 08 (DF)*




KR-Design 09 (NF)*




KR-Design 12 (NF)*




KR-Design 13 (NF)*



KR-Design 14 (NF)*




KR-Design 15 (NF)*



KR-Design 16 (NF)



KR-Design 17 (DF)*




KR-Design 18 (NF)



KR-Design 20 (NF)*




KR-Design 22 (NF)




KR-Design 23 (NF)



KR-Design 24 (DF)




KR-Design 25 (NF)



KR-Design 27 (NF)*



KR-Design 28 (NF)




KR-Design 29 (NF)



KR-Design 31 (NF)



KR-Design 32 (NF)




KR-Design 33 (NF)



KR-Design 34 (NF)



KR-Design 36 (DF)



KR-Design 38 (NF)



KR-Design 39 (NF)



KR-Design 40 (NF)



KR-Design 42 (NF)*



KR-Design 43 (NF)*



KR-Design 47 (DF)*



KR-Design 48 (NF)*

* Wasseraufnahme $\geq 3,0$ bis $\leq 6,0\%$

FORMATE

Die Schichthöhe, also die Höhe der Ziegelreihe plus Mörtelfuge, ergibt sich, genau wie die benötigte Anzahl von Klinkern pro Quadratmeter Mauerwerk, aus dem gewählten Steinformat.

Format	NF	DF	LDf	LF40	LF52
Steinhöhe in mm	71	52	52	40	52
Steinbreite in mm	240	240	290	468	468
Lagerfuge in mm	12,3	10,5	10,5	10,5	10,5
Schichthöhe in mm	83,3	62,5	62,5	50,5	62,5
Schichten je m	12	16	16	20	16
Klinker je m ²	48	64	53	41	33

Unterschiedliche Formate von Klinkerriemchen im Überblick




KLINKERBEARBEITUNG




Riemchen aus Vollstein
Beide Seiten können verwendet werden.




Winkelriemchen aus Vollstein
Für Ecken, Stürze und Laibungen



Köpfe aus Vollstein
Im wilden Verband werden diese Köpfe benötigt.



Schalen aus Vollstein
Für Untersichten und Laibungen



Platten aus Vollstein
Für Untersichten und Laibungen



Riemchen in beliebigen Stärken
Auf Anfrage



Formsteine
Auf Anfrage



Mit Formsteinen lassen sich dreidimensionale Klinkerstrukturen ausbilden!


LOFTLOOK-KLINKER

JEDE FASSADE EIN UNIKAT AUS RECYCELTEN ZIEGELSTEINEN

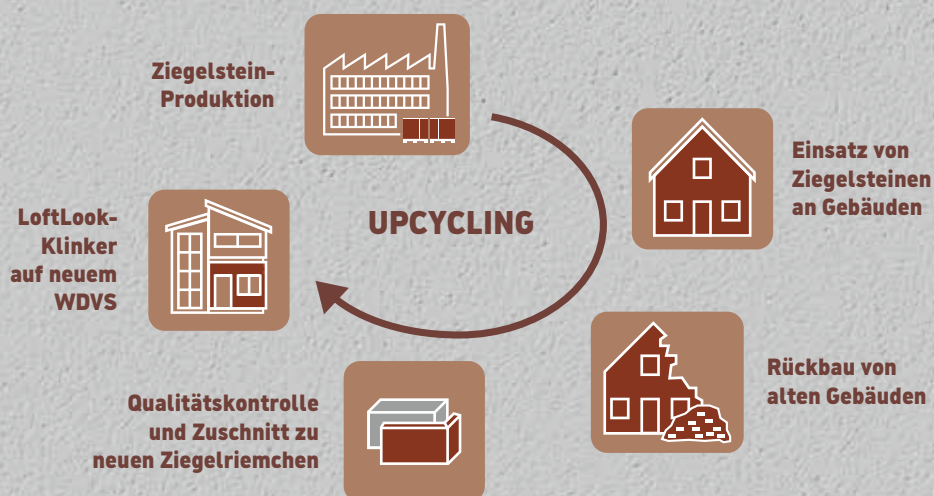
Mit LoftLook-Klinkern erhalten Fassaden nicht nur ein individuelles Design, sondern auch eine einzigartige Geschichte. Jeder Klinker ist ein Unikat mit eigener Vergangenheit: Gebrauchte Klinkersteine werden in aufwändiger Handarbeit geborgen, gereinigt und schließlich zu Ziegelriemchen geschnitten. Diese werden als Fassadenbeläge auf Fassadendämmsystemen verarbeitet. So erhalten alte Klinker ein neues Leben – ein echtes Upcycling, das nicht nur durch Nachhaltigkeit, sondern auch durch einmaliges Design überzeugt.



LoftLook-Klinker



SO ENTSTEHT DER LOFTLOOK-KLINKER





VERLEGEARTEN

FÜR OBERNICE GESTALTERISCHE EFFEKTE


Die unterschiedlichen Formate sowie die Art der Anordnung beeinflussen ganz entscheidend den finalen Look einer Fassade – vom Wechselverband über den römischen Verband bis hin zum wilden Verband sind die Möglichkeiten groß.

Besonders die Kombination aus Klinkerriemchen mit feinen, glatten oder groben, eher rustikalen Putzstrukturen lässt die Fassade in ihrer Eigenart erstrahlen. Wie bei Klinkerriemchen sorgt auch bei Naturstein die Verlegung im Verband für außer-gewöhnliche architektonische Effekte und ein Plus an Individualität.


MENGENPLANUNG

Eine Vorplanung des Bauablaufes mit entsprechender Verlegeplanung ist unerlässlich. Das Material sollte immer über die Gesamtmenge inkl. Verschnitt beauftragt werden, um Chargendifferenzen wie z. B. Farbtonabweichungen zu vermeiden. Ungeplante Nachlieferungen können aber nicht nur in Form und Farbe abweichen, sondern auch den zeitlichen Ablauf gefährden.


Grundsätzlich sollten mindestens ca. 10% der zu belegenden Fläche zusätzlich in die Mengenplanung einkalkuliert und bestellt werden. Dies erhöht deutlich die Flexibilität und Fertigstellungssicherheit, wenn z. B. etwas zugeschnitten werden muss oder aber das Farbspiel bzw. die Struktur einer einzelnen Platte nicht gefällt.




Läuferverband




Kreuzverband




Blockverband



Holländischer Verband



Wilder Verband



Flämischer Verband

FUGENFARBEN

WICHTIGES VISUELLES ARCHITEKTURDETAIL

Die visuelle Wirkung eines Gebäudes wird von vielen Faktoren bestimmt: Neben der Wahl der passenden Klinkerriemchen haben auch die Fugen einen Einfluss auf das Gesamtbild der Gebäudefassade. Häufig wird dies bei der Gestaltung der Fassade vernachlässigt oder sogar komplett außer Acht gelassen. Dabei gibt die Fugengestaltung dem Erscheinungsbild den letzten Schliff.

Hier kann der Bauherr oder Architekt durch harmonisierende oder kontrastierende Fugenfarben individuelle Akzente setzen.

WIRKUNG UNTERSCHIEDLICHER FUGENFARBEN AN DER FASSADE



CAPATECT FUGENMÖRTEL KERAMIK 082



Weiß

Architekt

Hellgrau

Mittelgrau

Schwarz

Stuhr hell



Strand

Alt-Stuhr

Paris

Rot

CAPATECT FUGENSCHLÄMME KERAMIK 083



Grau

Mittelgrau

Beige

Hellgrau

Titangrau

FEINSTEINZEUG

NATÜRLICH ELEGANT

Feinsteinzeug eignet sich aufgrund seiner Robustheit und edlen Optik ideal für den Außenbereich. Dabei ermöglicht der gebrannte Mix aus feinstem Ton und natürlichen Materialien authentische Oberflächen, die echtem Naturstein sowie Metalloptiken sehr nahekommen.

- Sehr wertige Gesamtanmutung
- Langlebig und robust
- Formate: 600 x 200 mm, 600 x 150 mm und 600 x 100 mm



Individuelle Formate (nach Beachtung der Zulassung) aller Designs sind auf Anfrage möglich.



KOLLEKTIONEN

STONE



Travertin



Travertin hell



Granit



Granit hell



Quarzit



Quarzit rau



Sandstein hell


METAL



Silber



Eisen



Platin



Graphit




Rost



Patina

PURE




Creme



Kreide




Kosmos



Puder



Wolke



Sand




Rauch




Düne




Fels




Terra



Mond



Alabaster



Nacht

ORIGINAL MELDORFER®

EXTREM VIELSEITIG UND NACHHALTIG

Die mineralischen, handgefertigten Leichtgewichte sind für jede Fassade eine Visitenkarte mit unverwechselbarem Stil. Fast jeder Farbton und jede Form lässt sich erstellen – ein entscheidender Vorteil bei der originalgetreuen Rekonstruktion authentischer Oberflächen.

- Bestehen aus ca. 90 % natürlichen Sanden, gemahlene Steinen und mineralischen Bestandteilen
- Verschaffen Gebäuden Individualität und Charakter
- Klimaschonend im Transport dank geringem Gewicht
- 60 % kleinere CO₂-Bilanz als Klinkerriemchen gemäß EPD



Original Meldorfer® können auch im Innenbereich angewendet werden.



KOLLEKTIONEN

URBAN CLASSIC – VIELFALT IN FARBE



Altweiß




Juist



Sylt



Antik




Mecklenburg




Hamburg




Dithmarschen



Rotbunt




Lüneburg



Oldenburg



Brandenburg



Friesland



Stockholm



Oslo



Sandstein
3 Farbtöne/Format gemischt



Westerwald



Kopenhagen

NEW DESIGN – MODERN UND WERTIG



Kolding



Jever



Stralsund



Helsinki



Holstein



Kiel



Malmö



Steingrau



Bork

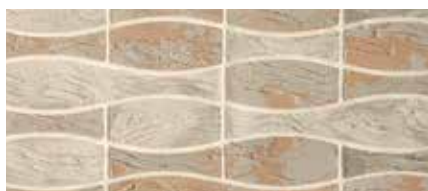


Betongrau

NATURE ELEMENT – INSPIRIERT VON DER NATUR



Wattenmeer



Sanddüne



Mäander

Abbildungen können vom Original abweichen.

MY MELDORFER

ALLES IST INDIVIDUELL

Gestaltungsfreiheit verstehen wir als einen Maßstab, den wir durch unsere gemeinsame Arbeit mit Architekten, Planern und Bauherren kontinuierlich verändern. Dabei sehen wir unsere Aufgabe darin, das enorme Gestaltungsspektrum der Verblender ständig zu erweitern und unkonventionelle Wege zu gehen, damit auch außergewöhnliche Lösungen umgesetzt

werden können. Denn Fakt ist: Wie kaum ein anderes Material bieten Original Meldorfer® die Möglichkeit, differenzierte Entwurfskonzepte innen wie außen in gleichbleibend hoher Qualität zu realisieren.



WUNSCHFARBTON AUSWÄHLEN.

Durch unsere Coloristik erstellen wir den Sonderfarbton gemäß Ihren Vorgaben. Ob Nuancen von den Standardkollektionen oder komplette neue Farbgebungen – alles ist möglich mit My Meldorfer.



VARIIEREN SIE IN DER FORM.

Min.-Maße: 40 x 40 mm; Max.-Maße: 300 x 600 mm

Kreieren Sie Ihre Form, egal ob rund oder eckig. Eigens erstellte Schablonen dienen dann zur Vorlage für Ihren eigenen My Meldorfer.



PASSENDE OBERFLÄCHE WÄHLEN.

z. B. Glimmereffekte, Sande, Narbungen

Geben Sie der Oberfläche einen individuellen Charakter: Glimmereffekte, Sande in verschiedenen Größen und Farbtönen, Narbungen oder auch ergänzende Farbtöne sind möglich.



Gestalterisch lassen sie kaum Wünsche offen: Machbar sind unterschiedlichste Formate und Formatkombinationen, die nach Vorgaben des Planers anhand eines Formenrasters erstellt werden. Das Spektrum reicht von speziellen Reliefs über organische und amorphe Formen, Polygone und Ellipsen bis hin zu komplexen künstlerischen Gestaltungslösungen für Fassaden und Räume.

Zusätzlich können diese Elemente ganz individuell in der jeweiligen Wunschfarbe realisiert werden. Auch die einzelnen Verblender können hierbei unterschiedliche Farbabstufungen aufweisen. Abgerundet wird das Ganze durch die individuelle Oberflächenbeschaffenheit, die dem My Meldorfer eine persönliche Haptik gibt.



NATURSTEIN

AUTHENTISCH GESTALTET

Natursteinoberflächen sind ausdrucksstark, langlebig und authentisch. Die Strukturen und Schattierungen wirken im Zusammenspiel mit Licht und Raum wie ein spielerisches Element, das zum Suchen verleitet. Zudem schaffen flächige Gestaltungen eine beruhigende, großzügige Atmosphäre.

- Umfangreiche Auswahl unterschiedlicher Steinoberflächen und Strukturen
- Design vermittelt Langlebigkeit und Unvergänglichkeit



Individuelle Formate (nach Beachtung der Zulassung) aller Designs sind auf Anfrage möglich.



KOLLEKTION

NATURSTEIN – AUSDRUCKSSTARK UND INDIVIDUELL



Granit BSO



Granit GVO




Granit CRD



Anorthosit LAE




Granit VOO




Granit SGY



Gabbro NIA



Schiefer MGA




Sandstein NBR



Sandstein OBK



Sandstein OBB



Vulkanit BST



Kalkstein JGB




Kalkstein SSN




Kalkstein AMA



Kalkstein GOK



Kalkstein KRM



Kalkstein KUR



Travertin TBE

ÜBERSICHTSTABELLE MIT FORMATEN UND OBERFLÄCHENBEARBEITUNG

Bezeichnung Naturstein	Standardformate*	Standard-Oberflächenbearbeitung**
Granit BSO, Granit GVO, Granit CRD, Anorthosit LAE, Granit VOO, Granit SGY, Gabbro NIA	610 x 305 x 10 mm	Poliert, geschliffen C220, satiniert
Schiefer MGA	600 x 300 x 10 mm	Spaltrau
Sandstein NBR, Sandstein OBK, Sandstein OBB	600 x 300 x 10 mm	Geschliffen C220
Vulkanit BST	600 x 300 x 10 mm	Geschliffen C120/C220
Kalkstein AMA, Kalkstein JGB	610 x 305 x 10 mm	Geschliffen C220, gestrahlt, satiniert
Kalkstein GOK, Kalkstein KRM, Kalkstein KUR, Kalkstein SSN, Travertin TBE	600 x 300 x 10 mm	Geschliffen C220, gestrahlt, satiniert

* Maximal produzierbares Format auf Anfrage. ** Weitere Ausführungen auf Anfrage.

Abbildungen können vom Original abweichen.

OBERFLÄCHEN- BESCHAFFENHEIT

Jedes Stück ein Unikat – bei kaum einem anderen Material trifft dies so zu wie bei Naturstein. Der individuelle Charakter des jeweiligen Natursteins

kann in Tiefenwirkung, Glanzgrad, Lebhaftigkeit und Farbbrillanz durch eine Oberflächenbearbeitung verändert werden.

POLIERT

Die Politur ist der letzte verfeinernde Vorgang auf der zuvor geschliffenen Oberfläche.

- Absolut ebene Oberfläche
- Je nach Stein glänzend oder spiegelnd
- Edel anmutend

GESCHLIFFEN (Z.B. C220)

Für geschliffene Oberflächen gilt: je höher die Korngröße des eingesetzten Schleifwerkzeugs auf der Schleifstraße, umso feiner die Oberfläche.

- Grob geschliffen: einheitliches, helles Erscheinungsbild
- Fein geschliffen: Farbe und Textur kommen deutlicher zur Geltung

SPALTRAU (NUR SCHIEFER)

Durch das Abspalten entstehen unterschiedliche Oberflächen, bei denen kein Stück dem anderen gleicht.

- Absolute Unikate
- Natürliche Unebenheiten und Strukturschwankungen sorgen für ein Plus an Authentizität

GESTRAHLT

Hierbei wird die Oberfläche per Sandstrahlverfahren erzeugt.

- Helle, einheitliche Optik
- Leicht raue Haptik

SATINIERT

Diese edle Oberfläche entsteht durch Schleifen und Bürsten und ähnelt einer geschliffenen Oberfläche.

- Haptik vergleichbar mit der Oberfläche eines Fensterleders
- Leichte Erhöhungen und Vertiefungen



KNOSSOS

GLASMOSAİK

BEEINDRUCKEND FARBRILLANT

Geheimnisvoll changierend, faszinierend schön: Glasmosaik lebt von seiner unvergleichlichen Farbbrillanz und dem Zusammenspiel von Licht und Farbe. Durch Einschmelzung der Farbpigmente in das Glas sind die Fliesen nicht nur farbbeständig, sondern besitzen auch eine homogene Farbwirkung. So bringen Sie bei Ihren Kunden Farbe ins Spiel und schaffen ausdrucksstarke Looks.

- Brillante Tiefenwirkung
- Lichtreflexionen sorgen für einen noch lebendigeren Look
- Mischung und Farbverläufe zwischen den Farbtönen möglich




Glasmosaiken sind mit glänzendem oder frostigem Finish und in den Dicken 4 mm und 8 mm erhältlich.




KOLLEKTION

MOSAIKLOOK – UNGLAUBLICHE FARBVIELFALT




Red pumpkin
(KD12)




Orange sun
(RY01)




Crystal
(T165)



Dark green
(A147)




Deep red
(T102)




Sand
(RY02)



Light grey
(A176)



Green meadow
(KD17)



Light red
(KL14)




Feather
(K03)



Deep grey
(K10)



Light green
(A145)



Viola
(T124)



Soft creme
(K04)



Off crystal
(KD01)



Soft green
(A164)



Deep blue
(BE04)



Middle blue
(A166)



Soft blue
(A165)



Light blue
(KD11)



**KREATIV SEIN,
FARBTÖNE MISCHEN.**



FASERBETON

ZEITLOSE OPTIK – ZEITGEMÄSS UMGESETZT.

Faserbeton ist eine Weiterentwicklung des traditionellen Betons. Im Gegensatz zu herkömmlichem Beton wird dieser mit speziellen Fasern verstärkt, um Materialeigenschaften wie die Zug- und Druckfestigkeit sowie das Bruch- und Rissverhalten zu optimieren. Caparol nutzt die Vorteile dieses einzigartigen Baustoffes und hat eine breite Palette an Faserbeton-Elementen entwickelt, die sich optimal mit den Caparol Fassadendämmsystemen kombinieren lassen. Ob Fensterbank, Brüstungselement, Sockelelement oder Fensterumrandung – jedes Detail der Fassade wird von uns objektbezogen und speziell nach Ihren Vorgaben gefertigt.

- Premiumoberflächen aus nachhaltigem Faserbeton
- Langlebige Oberflächenqualität
- Maximale Gestaltungsvielfalt
- Optimierter Materialeinsatz und dadurch geringes Eigengewicht



CAPATECT FASERBETON

SORTIMENT



Capatect Faserbeton
Brüstungselement 760



Capatect Faserbeton
Fensterbank 761




Capatect Faserbeton
Fensterumrandung 762



Capatect Faserbeton
Sockelelement 763

FARBTÖNE/OBERFLÄCHEN



Warmweiß glatt



Warmweiß sandgestrahlt



Juragrau glatt



Juragrau sandgestrahlt



Blaugrau glatt



Blaugrau sandgestrahlt



Betongrau glatt



Betongrau sandgestrahlt

Abbildungen können vom Original abweichen.





CAPATECT KREATIVTECH



NIKEN

MIRROR

LOOK: SPIEGELGLASBRUCH

Sie möchten Fassaden einen einzigartigen, schimmernden Look verleihen? Bei Mirror verändert sich der Effekt je nach Tageslicht, Sonneneinstrahlung und Betrachtungswinkel und kommt dadurch mal schwächer, mal intensiver zur Geltung. Stets ist das Ergebnis edel und beeindruckend schön.

WIE SETZE ICH MIRROR UM?



Alle Infos rund um die Verarbeitung gibt's hier. Einfach den QR-Code scannen und los geht's!

Mirror

FILIGRANO

LOOK: KAMMZUG

Die feine Struktur von Filigrano wirkt grafisch und leicht zugleich. Dies liegt an der handwerklichen Ausführung, bei der durch das Ziehen der Kelle unverwechselbare Strukturen fernab jedweder maschinellen Monotonie entstehen.

Das grafische Grundmuster der Oberfläche strahlt durch das Spiel von Licht und Schatten sowie die klassische Verarbeitung mit der Hand eine besondere Lebendigkeit aus. Mit dieser Technik erhält die schützende Grundfunktion des Putzes eine besondere Aufwertung.

WIE SETZE ICH FILIGRANO UM?



Filigrano 1
Kammzug

Alle Infos rund um die Verarbeitung gibt's hier.
Einfach den QR-Code scannen und los geht's!



Filigrano 2
Geführter Kammzug



BRILLANT

LOOK: FEINE KROKANT-STREUSEL

Mit einem mineralischen Granulat sorgt die Kreativtechnik Brillant bei dunklen Fassaden für einen feinen Glitzereffekt, der an einen erleuchteten Sternenhimmel erinnert. Je nach Betrachtungswinkel und Lichtsituation entstehen immer neue visuelle Eindrücke, deren Wirkung dezent und besonders zugleich ist.

WIE SETZE ICH BRILLANT UM?



Alle Infos rund um die Verarbeitung gibt's hier. Einfach den QR-Code scannen und los geht's!

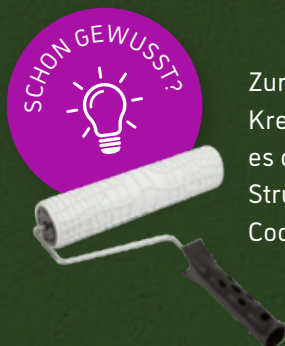
Brillant



COCCODRILLO

LOOK: KROKODILHAUT

Die Kreativtechnik Coccodrillo bietet Ihnen die Möglichkeit, eine Krokodilhaut nachzustellen. Durch Variation in der Verarbeitung und Farbgebung eröffnen sich außergewöhnliche, individuelle Gestaltungsspielräume.



Zur Erstellung der Kreativtechnik gibt es die passende Strukturwalze Coccodrillo 697/01.

WIE SETZE ICH COCCODRILLO UM?



Alle Infos rund um die Verarbeitung gibt's hier. Einfach den QR-Code scannen und los geht's!

Coccodrillo

AUTENTICO

LOOK: SICHTBETON

In der modernen Architektur liegt die Beton-Optik voll im Trend. Mit der Kreativtechnik Autentico haben Sie die Möglichkeit, eine Sichtbeton-Optik zu schaffen, die an Natürlichkeit kaum zu übertreffen ist. Das Besondere: Mit wenigen Materialien lassen sich selbst komplexe Bauaufgaben lösen und zugleich minimalistisch-anspruchsvolle Gestaltungen erreichen.

WIE SETZE ICH AUTENTICO UM?



Alle Infos rund um die Verarbeitung gibt's hier. Einfach den QR-Code scannen und los geht's!

Autentico



STARDUST

LOOK: GLIMMER

Bei hellen Fassadenputzen schafft der Kreativeffekt Stardust dank spezieller Glimmerpartikel einen feinen Glitzereffekt, der einem Kometenschweif ähnelt. Spannende Reflexionen entstehen durch den Wechsel von Licht und Schatten, aber auch durch unterschiedliche Betrachtungswinkel.

WIE SETZE ICH STARDUST UM?



Alle Infos rund um die Verarbeitung gibt's hier. Einfach den QR-Code scannen und los geht's!

Stardust



RUSTICO

LOOK: STRUKTURIERT

Bei der Kreativtechnik Rustico wird der Fassadenputz aufgezogen und anschließend mit einem Strukturierwerkzeug in vier unterschiedlichen Varianten gestaltet. Dabei changie-

ren die Kreativtechniken vom feinen bis mittleren Besenstrich bis hin zu markanten und kräftigen Rollputzvariationen.

WIE SETZE ICH RUSTICO UM?



Alle Infos zur Verarbeitung, zu verwendeten Produkten und Werkzeugen einfach hier scannen.



Rustico 1
Besenstrich fein

Rustico 2
Besenstrich mittel



Rustico 3
Rollputz



Rustico 4
Rollputz abgeglättet



FORESTA

LOOK: HOLZSTRUKTUR

Die Kreativtechnik Foresta bietet Ihnen die Möglichkeit, eine natürliche Holzstruktur nachzustellen. Durch Variation in der Verarbeitung und Farbgebung eröffnet sich Ihnen ein unglaublicher Gestaltungsspielraum. Das Gestalten von Oberflächen mit Foresta ist auch in anderen Farbtönen möglich.

WIE SETZE ICH FORESTA UM?



Alle Infos rund um die Verarbeitung gibt's hier.
Einfach den QR-Code scannen und los geht's!

Foresta



SPATOLA

LOOK: KELLENSCHLAG

Bei der Gestaltung von Gebäuden werden immer häufiger abweichende Strukturen zu den bekannten Kratz- und Rillenputzstrukturen gesucht. Die Kreativtechnik Spatola ermöglicht es Ihnen, unter Verwendung von Kellen kreative Putzstrukturen zu erstellen.

WIE SETZE ICH SPATOLA UM?



Alle Infos rund um die Verarbeitung gibt's hier. Einfach den QR-Code scannen und los geht's!

Spatola

TRAVERTIN

LOOK: NATURSTEIN

Natursteinoberflächen liegen im Trend. Die so geschaffene Oberfläche kommt einer Travertin-Steinwand sehr nahe und besticht durch ihre Natürlichkeit bei gleichzeitiger

Belastbarkeit. Diese Kreativtechnik ermöglicht es auch, weitere Steinstrukturen, -größen und -farben nachzustellen. Die Gestaltungsmöglichkeiten sind nahezu unbegrenzt.

WIE SETZE ICH TRAVERTIN UM?



Alle Infos rund um die Verarbeitung gibt's hier. Einfach den QR-Code scannen und los geht's!

Travertin



ZU JEDER GESTALTUNG DAS PASSENDE WDVS

CAPATECT FASSADENSYSTEME

Die ständigen Verschärfungen bei Anforderungen an die Energiebilanz von Gebäuden, der Mangel an bezahlbarem Wohnraum, explodierende Grundstückspreise und der Wunsch nach einzigartiger, individueller Fassadengestaltung stellen Bauherren, Investoren und Architekten vor große Herausforderungen. Die Fassadensysteme von Capatect bieten eine große Auswahl an nachhaltigen Lösungen, die sowohl funktional als auch ästhetisch überzeugen. Mit hervorragender Dämmleistung und vielfältigen Gestaltungsmöglichkeiten lässt sich jedes Gebäude in einen individuellen Wohlfühlort verwandeln.



Das komplette Produktprogramm der Capatect Fassadensysteme finden Sie auf unserer Website!

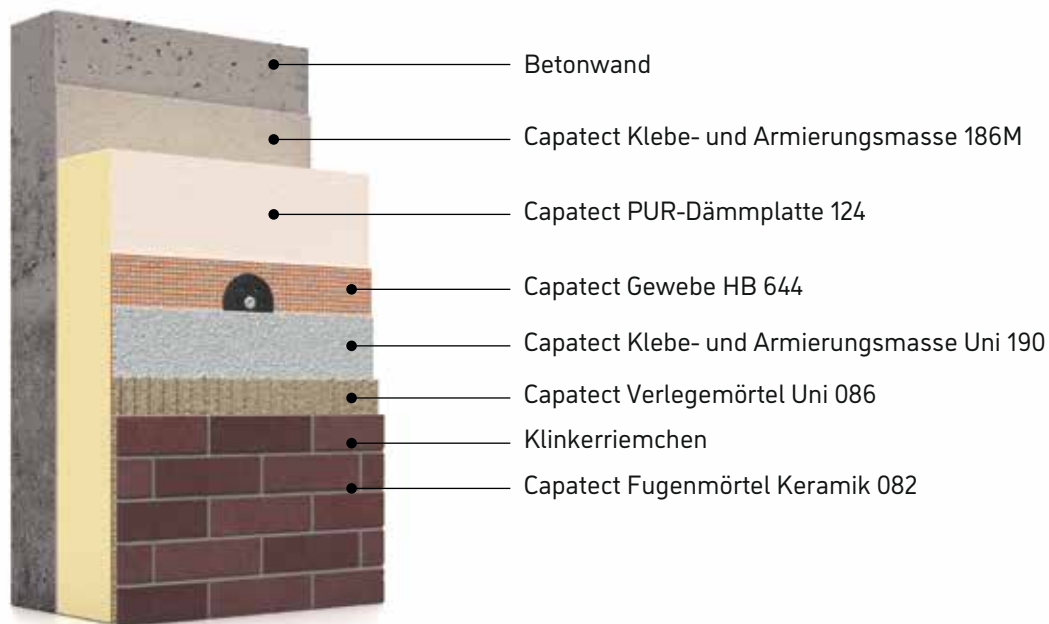
WDV-Systeme



CAPATECT DESIGN PUR

Das Caparol Fassadensystem Capatect DESIGN PUR bietet die Lösung. Es verfügt als einziges WDV-System auf dem Markt über eine zulassungskonforme Kombination von einer Polyurethan-Hochleis-

tungsdämmung mit Hartbelägen von Klinker, Naturstein, Keramik, Feinsteinzeug bis hin zu Glasmosaik. Daneben sorgt der schlanke Systemaufbau für Flächengewinne, mehr Lichteinfall und somit für mehr Wohnqualität.



VIELFÄLTIGE OBERFLÄCHENGESTALTUNG

Individuelles Design mit Hartbelägen



BIS ZU 30 % SCHLANKERER SYSTEMAUFBAU*

Mehr Wohnraum bei starker Dämm-Performance



FLEXIBLER EINSATZ

Ein Dämmstoff über die gesamte Fassadenfläche von Dach bis Sockel



HÖHERER LICHEINFALL IM RAUM

Steigert die Wohnqualität und das Wohlempfinden

*bezogen auf einen vergleichbaren Systemaufbau auf Basis von Mineralwolle (WLG 035)

FARBDESIGNSTUDIO

DER IDEALE PARTNER FÜR PROFESSIONELLE FARBGESTALTUNG

Farben und Oberflächen sind wichtige Aspekte der nachhaltigen Architekturgestaltung – sie wirken zusammen, fördern die Identifikation, sorgen für Orientierung und schaffen eine besondere Atmosphäre. Hochwertige Farbgestaltung ist die Basis für mehr Wohn- und Lebensqualität!

Das Caparol FarbDesignStudio inspiriert, gestaltet und visualisiert. Wir gestalten Architektur mit Farbe und Material und sind Profis für farbgenaue Entwurfsvisualisierung. Oberflächen sind unsere Leidenschaft! Wir erstellen individuelle Farb- und Materialkonzepte für Fassaden und Innenräume. Dabei gestalten wir um die

800 Objekte im Jahr – vom Einzelobjekt bis zur Farbmasterplanung ganzer Siedlungen und Städte. Die Konzepte entstehen immer im Dialog mit den Beteiligten. Das Umfeld, die Architektur und ihre Nutzung sowie die praktische Umsetzung behalten wir dabei im Blick – für eine nachhaltige Gestaltung.

Sicherheit bei der Farbauswahl oder der Wahl des passenden Fassadenbelages geben die Beratungsmittel: von Farbkollektionen über Farbkonzeptfächer bis hin zur Gestaltungs- und Visualisierungssoftware SPECTRUM.



DAS FARBDESIGNSTUDIO UNTERSTÜTZT SIE IN DER FARBBERATUNG IHRER PROJEKTE!

Serviceleistungen: telefonische Beratung/Videocall, Vor-Ort-Beratung am Objekt, Konzeption mit Farbmustern/Visualisierung 2D- oder 3D-Darstellung.

Telefon: 06154-71 71144
farbdesignstudio@caparol.de



CAPADATA

INTUITIV UND KOSTENSICHER ANBIETEN UND AUSSCHREIBEN

Fühlen Sie sich manchmal überfordert mit immer komplexer werdenden Gewerken oder sind Sie sich unsicher, ob Ihre Textbausteine noch auf dem neuesten Stand sind? Wo finde ich aktuelle Preise für ein stichhaltiges Angebot? Was leistet das Produkt und welche Vorarbeiten muss ich mit ausschreiben? All das sind Fragen, die das Thema Angebot oder Ausschreiben sehr langwierig machen können.

Doch warum kompliziert, wenn es auch einfach geht – mit CAPAdata 2.0!

Die Ausschreibungs- und Informationsplattform beinhaltet neben dialoggeführten LV-Konfiguratoren vorkonfigurierte Systemaufbauten, technische Datenblätter, Richtpreis- und Kalkulationsangaben zu Zeit, Lohn und Material. Zudem bietet sie eine Vielzahl von Gewerken, darunter Maler- und Lackierarbeiten, Fassaden- und Dämmtechnik sowie Bautenschutz.

Mit CAPAdata 2.0 arbeiten Sie sicher und dank Drag & Drop besonders schnell und intuitiv. Ein weiteres Plus: Mit nur einem Klick exportieren Sie Ihre Ergebnisse und können anschließend bequem in Ihrer Handwerker-Software weiterarbeiten.

Nutzen Sie unser kostenfreies Angebot und sparen Sie mit CAPAdata 2.0 viel Zeit bei der Erstellung Ihrer Angebote und Ausschreibungen!

JETZT CAPADATA 2.0 ENTDECKEN!



www.capadata.caparol.de
Kontakt: ausschreiben@daw.de

Haben Sie Fragen? Wir beraten Sie gerne.

CAPAROL Farben Lacke Bautenschutz GmbH

Roßdörfer Straße 50

64372 Ober-Ramstadt

Telefon: 06154 71-71710

E-Mail: kundenservicecenter@caparol.de

www.caparol.de

**SIE INTERESSIEREN SICH FÜR WEITERE INFORMATIONEN RUND UM DAS CAPAROL
SORTIMENT? DANN PROFITIEREN SIE AUCH VON DIESEN ANGEBOTEN:**

Broschüre Capatect DESIGN PUR

Best.-Nr. 995750

Broschüre Original Meldorfer®

Best.-Nr. 1008877

THE POWER OF SURFACE.

