




ORIGINAL MELDORFER® NATURE ELEMENT

Inspiziert von der Natur

THE POWER OF SURFACE.



INSPIRIERT VON DER NATUR

Nature Element besticht mit neuartigen Formen, die an die norddeutsche Küstenlandschaft mit ihren feinen Sandstränden und weitläufigen Dünen erinnern – mal geometrisch, mal geschwungen, mal in Wabenform. Jedes Design bildet dabei eine ehrliche Einheit aus natürlichem Material und naturinspirierter Formensprache.

ORIGINAL MELDORFER® NATURE ELEMENT

Produktvorteile	4
Inspiriert von der Natur	6
Die Kollektion	8
Kombinationsmöglichkeiten	10
Gestaltungsbeispiele	12
Ideal kombinierbar mit Capatect Faserbeton	14

DER PERFEKTE PARTNER FÜR ALLE GESTALTER BESSERER LEBENSÄÄUME

Seit über 125 Jahren erfindet Caparol Oberflächen immer wieder neu, um Gebäude schöner, gesünder, effizienter und nachhaltiger zu machen. Entdecken Sie unsere umfassenden Produktlösungen und Services. Entdecken Sie die Kraft der Oberfläche.



THE POWER OF SURFACE.

NATÜRLICH STARK. NATÜRLICH SCHÖN.



NACHHALTIG

Mit zunehmender Rohstoffknappheit und einem sich erwärmenden Klima kommt es heute mehr denn je darauf an, nachhaltige Baumaterialien zu verwenden. Original Meldorfer® werden zu ca. 90 % aus natürlichen Sanden und Mineralien hergestellt, sind ohne bioziden Filmschutz und nach dem Blauen Engel zertifiziert umweltverträglich.

- Umweltbewusste Leichtgewichte
- Bis zu 60 % kleinerer CO₂-Fußabdruck im Vergleich mit Klinkerriemchen dank geringerem Materialeinsatz und anderem Herstellungsprozess mit deutlich niedrigerem Energieverbrauch
- Maximale Transparenz und einfache Zertifizierung (nach DGNB, LEED, BREAM, QNG, BNB) durch unabhängig geprüfte Umwelt-Produktdeklaration (EPD)



SCHNELL

Mit einem Gewicht von 5 kg/m² sind sie ca. 80 % leichter als Klinkerriemchen und damit wesentlich effizienter und einfacher anzubringen. Unterm Strich ermöglichen sie eine bis zu 25 % schnellere Anwendung als ihr Pendant aus Klinker.

Zeitsparende Anwendung durch folgende Vorteile im System:

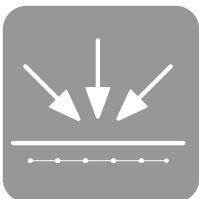
- Keine aufwändige Verdübelung oder schwere Verklebung erforderlich
- Keine Feldbegrenzungsfugen notwendig
- Verklebung und Verfugung in einem Arbeitsgang mit einem Material möglich



ÄSTHETISCH

Original Meldorfer® werden mit Liebe zum Detail in Handarbeit gefertigt. Mit nahezu unbegrenzten Design-Optionen können Verblender in jedem Stil, jeder Farbe und jedem Format genau nach Wunsch gestaltet werden.

- Für einen einzigartigen Look
- Konzipiert für den flexiblen Einsatz auf Fassaden- und Innenflächen
- Von WDVS über die monolithische Bauweise bis hin zur Denkmalpflege
- Möglichkeit der Individualgestaltung mit My Meldorfer



LANGLEBIG


Seit mehr als 40 Jahren bewähren sich Original Meldorfer® mit Oberflächen, die gegen Risse, Frost, Algen- und Pilzbefall sowie UV-Strahlung beständig sind. Zudem sind sie nichtbrennbar und damit eine sichere Wahl für jedes Projekt.

- Besonders widerstandsfähig und robust
- Für wertbeständige, dauerhafte Oberflächen
- Mehr Sicherheit für Ihre Projekte

NATURE ELEMENT INSPIRIERT VON DER NATUR



Die Nature Element Kollektion wurde mit dem Ziel entwickelt, die Fassade mit neuen Gestaltungsmöglichkeiten zu beleben und das klassische Fugenbild aufzubrechen. Im Ergebnis stehen gleich drei außergewöhnliche Designs – von der Natur inspiriert –, welche die für Original Meldorfer® charakteristische Natürlichkeit und handwerkliche Qualität vereinen und gleichzeitig einen Fokus auf ästhetische Vielfalt legen.



WATTENMEER

Das Design Wattenmeer zeichnet sich durch wabenförmige Elemente aus, die an die beeindruckenden Formationen der Nordseelandschaft erinnern. Grundlage für dieses Design bilden 1er-, 2er- und 3er-Elemente, die nach Belieben miteinander kombiniert werden können.



SANDDÜNE

Das Sanddünen-Design stellt geschwungene Formen mit feinen Verwehungen einer Düne nach. Grundlage für dieses Design bilden konkave und konvexe Elemente, die nach Belieben miteinander kombiniert werden können.



MÄANDER

Das Mäander-Design ist von einem sich windenden Flussverlauf inspiriert, welches architekturgerecht in eine geometrische Form übersetzt wurde.

NATURE ELEMENT – DIE KOLLEKTION



WATTENMEER

- Dunkle Braunnuancen, kombiniert mit tiefem Blau und einer rauen, sandigen Oberfläche
- Schichtung der Wabenstruktur, deren unterschiedlich lange Elemente ein freies Fugenbild entstehen lassen – für eine besondere, neuartige und moderne Optik

Bei dem Farbton Wattenmeer werden die Einzelfarbtöne Hell und Dunkel in separaten Verpackungen geliefert. Je Verpackung sind vier Formate enthalten. Zur Erstellung einer interessanten Optik wird empfohlen, diese zwei Farben kombiniert zu verarbeiten.

Elementgrößen



740 x 71 mm



490 x 71 mm



240 x 71 mm



115 x 71 mm

Empfehlung

Fugenfarbton: Anthrazit

SANDDÜNE

- Warme, weiche, feine Farbnuancen mit Quarzglitzer
- Gern gesehene, freundliche Farbstellung
- Geschwungene Form, die mit Abschlusselementen ineinandergreift

Bei dem Farbton Sanddüne werden die Einzelfarbtöne Weiß, Grau und Rot in separaten Verpackungen geliefert. Je Verpackung sind drei Formate enthalten. Zur Erstellung einer interessanten Optik wird empfohlen, diese drei Farben kombiniert zu verarbeiten. Den geraden Abschluss bilden separate Endstücke.

Elementgrößen



240 x 88 mm



240 x 71 mm



240 x 71 mm



240 x 105 mm



490 x 105 mm

Empfehlung

Fugenfarbton: Sandweiß

MÄANDER

- In Farbe und Oberfläche angelehnt an klassische Verblender
- Neue und ungewöhnliche Formgebung, die jeweils einen Mittelstein umfließt

Elementgrößen



240 x 337 mm



125 x 280 mm

Empfehlung

Fugenfarbton: Zementgrau

MÖGLICHE KOMBINATIONEN

WATTENMEER

Fassade: 3D Lago 15

Sockel: 3D Ferro 5

SANDDÜNE

Fassade: 3D Palazzo 145

Sockel: 3D Tundra 15

MÄANDER

Fassade: 3D Curcuma 15

Sockel: 3D Jura 10

Nature Element bietet vielfältige Möglichkeiten in der Fassadengestaltung. Das Caparol FarbDesignStudio hat passende Color-Duos für Fassade und Sockel entwickelt. Dabei harmonisieren angrenzende Putzoberflächen in Kombination mit Original Meldorfer® Verblendern im Normalformat.




Design: Wattenmeer
Fugenfarbton: Anthrazit

Design: Jever
Fugenfarbton: Anthrazit



Design: Sanddüne
Fugenfarbton: Sandweiß

Design: Altweiß
Fugenfarbton: Sandweiß



Design: Mäander
Fugenfarbton: Zementgrau

Design: Oldenburg
Fugenfarbton: Zementgrau

WATTEN- MEER

**GESTALTUNG VOLLFLÄCHIG, UM
AKZENTBEREICHE HERVORZU-
HEBEN, ODER OPTISCH TRAGEND**

Farbkombination:

„Ein Tag am Meer“: Das dunkle Wattenmeer wird mit einem freundlich-warmen Sandton kombiniert, der als Putzfläche die Hauptfassade bekleidet. Das heruntergezogene Staffgeschoss setzt sich in einer kühlverhüllten Blaunuanze ab, so dass die Assoziation von „Sky and sand“ entsteht.



SANDDÜNE

**IDEAL FÜR DIE VOLLFLÄCHIGE
VERKLEIDUNG VON FASSADEN
SOWIE ZUR FASSADENGLIEDERUNG**

Farbkombination:

Die warmen, natürlichen Farbtöne von Sanddüne werden mit hellen Cremetönen und dunklen, erdigen Graubraun-Nuancen kombiniert. So entsteht eine freundliche, einladende Farb- und Materialstimmung, die bei Bewohnern wie Betrachtern auf Sympathie stößt und sich wie selbstverständlich harmonisch in ihr Umfeld integriert.





MÄANDER

IDEAL ZUR KOMBINATION MIT VERBLENDERN IM NORMALFORMAT

Farbkombination:

Geschickt zwischen den Fensterfeldern platziert, werden diese zu Bändern zusammengefasst, welche der klassischen Lochfassade einen individuellen Look verleihen. Kombiniert mit einem warmen Caramelton und einem verhüllten Apricot, setzt Mäander in seiner klassischen Farbgebung elegante Akzente.

GESTALTUNGSMÖGLICHKEITEN MIT ECKVERBLENDERN

Für die Ausbildung der Ecken kann auf das Sortiment der Linie Urban Classic und New Design im NF-Format zurückgegriffen werden. Eckverblender gibt es mit Kopf und ganzem Läufer oder $\frac{3}{4}$ -Läufer.



IDEAL KOMBINIERBAR MIT CAPATECT FASERBETON

FENSTERBÄNKE UND FENSTER- UMRANDUNGEN AUS FASERBETON

Faserbeton ist eine Weiterentwicklung des traditionellen Betons. Im Gegensatz zu herkömmlichem Beton wird dieser mit speziellen Fasern – z. B. aus Glas – verstärkt. Die Besonderheit: Trotz seines geringeren Eigengewichts ist Faserbeton hoch belastbar und robust.

Darüber hinaus ist Faserbeton ein Baustoff, der durch seine Natürlichkeit, Ästhetik, Nachhaltigkeit und Langlebigkeit hervorsticht.



CAPATECT FASERBETON FENSTERBANK 761

- Elementgrößen bis zu 2500 mm Länge
- Thermisch getrennt, mit Dämmkörper
- Schlagregensicher
- Mit integrierter Kopf- und Seitenaufbordung
- Montage geklebt oder mechanisch befestigt





CAPATECT FASERBETON FENSTERUMRANDUNG 762


- Elementgrößen bis zu 2500 mm Länge, bei max. 350 mm Ausladung und < 40 kg/m
- Werkseitig gefertigt/montagefertige Elemente
- Perfekt abgestimmt zur Kombination mit einem WDVS

VIELFÄLTIG GESTALTBAR, LEICHT, DAUERHAFT UND NACHHALTIG

Oberflächen

glatt

sandgestrahlt



Warmweiß



Juragrau



Blaugrau



Betongrau



Weitere Informationen finden
Sie auf unserer Website:



Haben Sie Fragen? Wir beraten Sie gerne.

CAPAROL Farben Lacke Bautenschutz GmbH

Roßdörfer Straße 50

64372 Ober-Ramstadt

Telefon: 06154 71-71710

E-Mail: kundenservicecenter@caparol.de

www.caparol.de

**SIE INTERESSIEREN SICH FÜR WEITERE INFORMATIONEN RUND UM DAS CAPAROL
SORTIMENT? DANN PROFITIEREN SIE AUCH VON DIESEN ANGEBOTEN:**

Broschüre Original Meldorfer®

Best.-Nr. 1008877

Fächer Original Meldorfer® Concept

Best.-Nr. 1008958

THE POWER OF SURFACE.

